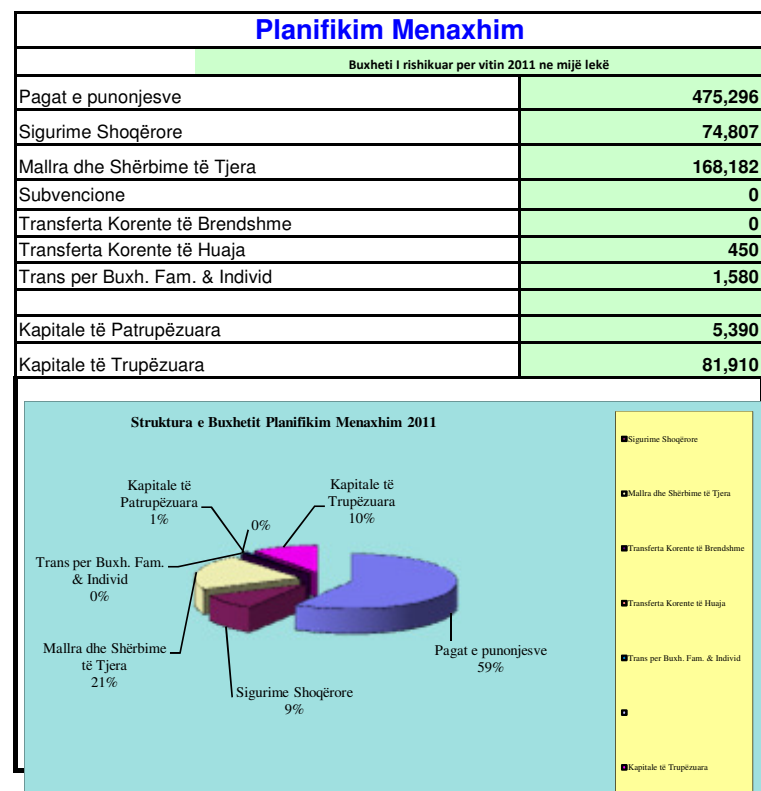


ANEKSI 13

Tabela 5: Raporti i Shpenzimeve Faktike të Programit sipas Artikujve per Buxhetin 2011 (cdo 3 mujor progresive)
ne 000 leke

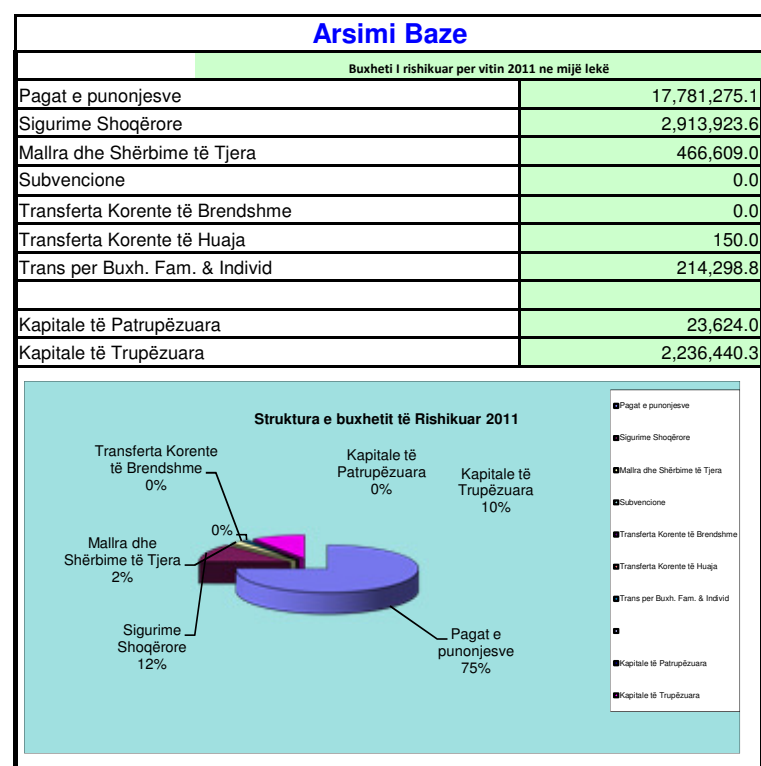
Ministria		MINISTRIA E ARSIMIT DHE SHKENCES			Kodi	11	
Program		Planifikim Menaxhim			Titulli	0110	
Artikulli Kodi	Emri	Totali Shpenzimeve					Realizim ne % ndaj planit 2011
		(1) PBA Plan 2011	(2) Buxheti 2011	(3) Buxheti i Rishikuar 2011	(4) Fakti 12 mujor 2011	(5)=(3)-(4) Diferenca 2011	
600	Paga	549,708.0	549,708.0	475,295.6	455,421.0	19,874.6	96%
601	Sigurime Shoqërore	85,607.0	85,807.0	74,807.0	72,147.0	2,660.0	96%
602	Mallra dhe Shërbime të Tjera	258,200.0	256,800.0	168,182.4	163,030.9	5,151.4	97%
603	Subvencione	0.0	0.0	0.0	0.0	0.0	0%
604	Transferta Korente të Brendshme	0.0	0.0	0.0	0.0	0.0	0%
605	Transferta Korente të Huaja	0.0	0.0	450.0	428.4	21.6	97%
606	Trans per Buxh. Fam. & Individ	0.0	1,200.0	1,580.0	1,530.0	50.0	97%
Nen-Totale Shpenzime Korrente		893,515.0	893,515.0	720,315.0	692,557.3	27,757.7	96%
230	Kapitale të Patrupëzuara	0.0	790.0	5,390.0	390.0	5,000.0	7%
231	Kapitale të Trupëzuara	95,000.0	94,210.0	81,910.0	47,620.0	34,290.0	58%
Nen-Totale Shpenzime Kapitale		95,000.0	95,000.0	87,300.0	48,010.0	39,290.0	55%
Totali Korrente dhe Kapitale		988,515.0	988,515.0	807,615.0	740,567.3	67,047.7	92%
Jashte Buxhetore		0.0	0.0	19,678.7	19,678.7	0.0	100%
Totali (korrente + kapitale + jashte buxhetore)		988,515.0	988,515.0	827,293.7	760,246.1	67,047.7	92%
P B B sipas MF 18.11.2011 ne milion		0.08%	0.08%	0.06%	0.06%		
shpenzimet Totale te konsoliduara ne mili		0.26%	0.26%	0.22%	0.20%		
Drejtuessi i EMP	Emri	Koordinatori i GSBI		Emri			
	Firma			Firma			
	Data .28.01....2012			Data .28.01.2012			



ANEKSI 13

Tabela 5: Raporti i Shpenzimeve Faktike të Programit sipas Artikujve per Buxhetin 2011 (cdo 3 mujor progresive)
ne 000 leke

Ministria		MINISTRIA E ARSIMIT DHE SHKENCES			Kodi	11	
Program		Arsimi Baze			Titulli	09120	
Artikulli Kodi	Emri	Totali Shpenzimeve					Realizim ne % ndaj planit 2011
		(1) PBA Plan 2011	(2) Buxheti 2011	(3) Buxheti i Rishikuar 2011	(4) Fakti 12 mujor 2011	(5)=(3)-(4) Diferenca 2011	
600	Paga	17,875,066	17,590,066	17,781,275	17,520,405	260,870.6	99%
601	Sigurime Shoqërore	2,823,764	2,823,764	2,913,924	2,871,638	42,285.4	99%
602	Mallra dhe Shërbime të Tjera	791,200	791,857	466,609	463,625	2,984.1	99%
603	Subvencione	0	0	0	0	0.0	0%
604	Transferta Korente të Brendshme	0	0	0	0	0.0	0%
605	Transferta Korente të Huaja	0	0	150	144	6.0	96%
606	Trans per Buxh. Fam. & Individ	210,000	210,000	214,299	214,149	149.4	100%
Nen-Totale Shpenzime Korrente		21,700,030	21,415,687	21,376,257	21,069,961	306,295.5	99%
230	Kapitale të Patrupëzuara	0	2,420	23,624.0	23,147.2	476.8	98%
231	Kapitale të Trupëzuara	3,191,307	2,753,887	2,236,440.3	1,779,235.5	457,204.7	80%
Nen-Totale Shpenzime Kapitale		3,191,307	2,756,307	2,260,064	1,802,383	457,681.5	80%
Totali Korrente dhe Kapitale		24,891,337	24,171,994	23,636,321	22,872,344	763,977.0	97%
Shpenzimet nga pushtetit vendor							
Jashte Buxhetore		0.0	0.0	44,840.9	35,823.5	-9,017.4	80%
Totali (korrente + kapitale + jashte buxhetore)		24,891,337.0	24,171,994.0	23,681,161.7	22,908,167.3	754,959.6	97%
P B B sipas MF 18.11.2011 ne milion		1.91%	1.86%	1.82%	1.76%	22,908,167.3	48.6 Kosto nxenes AB +parashkollor
shpenzimet Totale te konsoliduara ne mili		6.62%	6.43%	6.30%	6.09%	20,466,387	51.2 Kosto Ars Baze
Drejtuessi i EMP	Emri	Koordinatori i GSBI		Emri	2,441,780		
	Firma			Firma	34.07 Kosto Parakollor		
	Data .28.01....2012			Data .28.01.2012			



ANEKSI 13

Tabela 5: Raporti i Shpenzimeve Faktike të Programit sipas Artikujve per Buxhetin 2011 (cdo 3 mujor progresive)

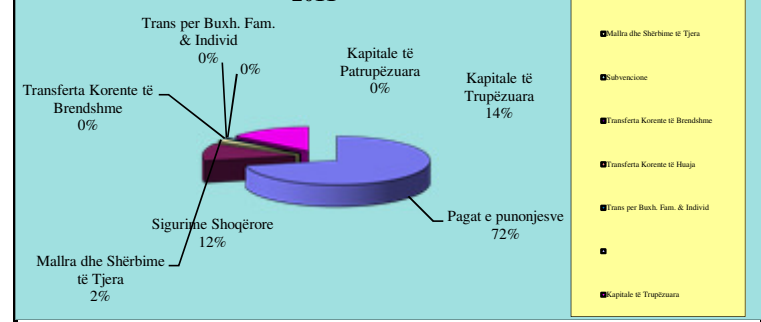
ne 000 leke

Ministria		MINISTRIA E ARSIMIT DHE SHKENCES		Kodi	11		
Program		Arsimi I Mesem I Pergjithshem		Titulli	09230		
Totali Shpenzimeve							
Artikulli	Emri	(1) PBA Plan 2011	(2) Buxheti 2011	(3) Buxheti i Rishikuar 2011	(4) Fakti 12 mujor 2011	(5)=(3)-(4) Diferenca 2011	Realizim ne % ndaj planit 2011
600	Paga	3,680,795.0	3,680,795.0	3,772,165.6	3,731,253.1	40,912.5	99%
601	Sigurime Shoqërore	577,500.0	577,500.0	613,410.1	607,640.4	5,769.7	99%
602	Mallra dhe Shërbime të Tjera	314,600.0	314,600.0	93,870.2	92,623.2	1,246.9	99%
603	Subvencione	0.0	0.0	0.0	0.0	0.0	
604	Transferta Korente të Brendshme	0.0	0.0	0.0	0.0	0.0	0%
605	Transferta Korente të Huaja	0.0	0.0	6,010.0	5,976.6	33.4	99%
606	Trans per Buxh. Fam. & Individ	30,000.0	30,000.0	30,422.0	30,287.7	134.3	100%
Nen-Tot	Shpenzime Korrente	4,602,895.0	4,602,895.0	4,515,877.9	4,467,781.0	48,096.9	99%
230	Kapitale të Patrupëzuara	0.0	1,300.0	0.0	0.0	0.0	0%
231	Kapitale të Trupëzuara	1,073,983.0	922,283.0	751,423.7	669,408.3	82,015.4	89%
Nen -Tot	Shpenzime Kapitale	1,073,983.0	923,583.0	751,423.7	669,408.3	82,015.4	89%
Totali	Korrente dhe Kapitale	5,676,878.0	5,526,478.0	5,267,301.6	5,137,189.3	130,112.3	98%
Jashte Buxhetore		0.0	0.0	575.0	575.0	0.0	100%
Te ardhura per vitin 2011 nga AKP				66,379	-		
Totali (korrente + kapitale + jashte buxhetore)		5,676,878.0	5,526,478.0	5,267,876.6	5,137,764.3	130,112.3	98%
P B B sipas MF 18.11.2011 ne milion		0.44%	0.42%	0.40%	0.39%		
shpenzimet Totale te konsoliduara ne mili		1.51%	1.47%	1.40%	1.37%		43.3
Drejtuessi i EMP	Emri	Koordinatori i GSBI		Emri			
	Firma			Firma			
	Data .28.01....2012			Data .28.01.2012			

Arsimi I Mesem I Pergjithshem

Buxheti I rishikuar per vitin 2011 ne mijë lekë	
Pagat e punonjesve	3,772,165.6
Sigurime Shoqërore	613,410.1
Mallra dhe Shërbime të Tjera	93,870.2
Subvencione	0.0
Transferta Korente të Brendshme	0.0
Transferta Korente të Huaja	6,010.0
Trans per Buxh. Fam. & Individ	30,422.0
Kapitale të Patrupëzuara	0.0
Kapitale të Trupëzuara	751,423.7

Struktur e Buxhetit Arsimit e MESEM TE Pergjithshem 2011



ANEKSI 13

Tabela 5: Raporti i Shpenzimeve Faktike të Programit sipas Artikujve per Buxhetin 2011 (cdo 3 mujor progresive)

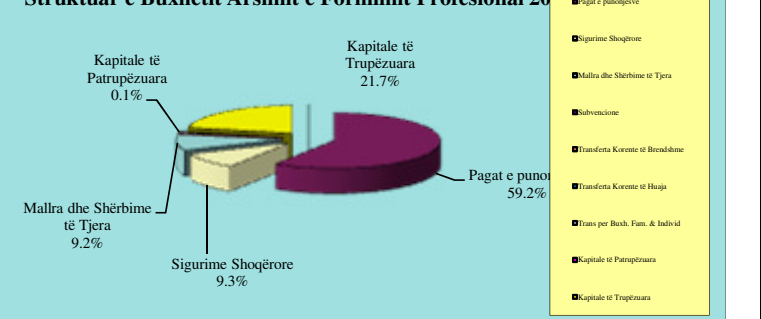
ne 000 leke

Ministria		MINISTRIA E ARSIMIT DHE SHKENCES		Kodi	11		
Program		Arsimi Mesem Profesional		Titulli	09240		
Totali Shpenzimeve							
Artikulli	Emri	(1) PBA Plan 2011	(2) Buxheti 2011	(3) Buxheti i Rishikuar 2011	(4) Fakti 12 mujor 2011	(5)=(3)-(4) Diferenca 2011	Realizim ne % ndaj planit 2011
600	Paga	1,349,674.0	1,349,474.0	1,371,299.5	1,329,142.7	42,156.8	97%
601	Sigurime Shoqërore	206,350.0	206,350.0	215,762.7	213,609.1	2,153.7	99%
602	Mallra dhe Shërbime të Tjera	400,000.0	400,000.0	214,017.9	198,753.0	15,265.0	93%
603	Subvencione	0.0	0.0	0.0	0.0	0.0	
604	Transferta Korente të Brendshme	0.0	0.0	0.0	0.0	0.0	
605	Transferta Korente të Huaja	0.0	0.0	60.0	0.0	60.0	
606	Trans per Buxh. Fam. & Individ	10,000.0	10,000.0	9,781.7	6,508.5	3,273.1	67%
Nen-Tot	Shpenzime Korrente	1,966,024.0	1,965,824.0	1,810,921.9	1,748,013.3	62,908.6	97%
230	Kapitale të Patrupëzuara	0.0	3,853.0	2,483.0	2,482.6	0.4	
231	Kapitale të Trupëzuara	508,710.0	504,857.0	502,128.0	472,488.2	29,639.8	94%
Nen -Tot	Shpenzime Kapitale	508,710.0	508,710.0	504,611.0	474,970.8	29,640.2	94%
Te Huaja direkte (IPA , KE, Ausri Zvicer)							
Totali	Korrente dhe Kapitale	2,474,734.0	2,474,534.0	2,315,532.9	2,222,984.1	92,548.8	96%
Jashte Buxhetore		0.0	0.0	4,369.0	4,369.0	0.0	100%
Bashki Komuna dhe familje							
Totali (korrente + kapitale + jashte buxhetore)		2,474,734.0	2,474,534.0	2,319,901.9	2,227,353.1	92,548.8	96%
P B B sipas MF 18.11.2011 ne milion		0.19%	0.19%	0.18%	0.17%		
shpenzimet Totale te konsoliduara ne mili		0.66%	0.66%	0.62%	0.59%		125.4
Drejtuessi i EMP	Emri	Koordinatori i GSBI		Emri			
	Firma			Firma			
	Data .28.01....2012			Data .28.01.2012			

Arsimi Mesem Profesional

Buxheti I rishikuar per vitin 2011 ne mijë lekë	
Pagat e punonjesve	1,371,299.5
Sigurime Shoqërore	215,762.7
Mallra dhe Shërbime të Tjera	214,017.9
Subvencione	0.0
Transferta Korente të Brendshme	0.0
Transferta Korente të Huaja	60.0
Trans per Buxh. Fam. & Individ	9,781.7
Kapitale të Patrupëzuara	2,483.0
Kapitale të Trupëzuara	502,128.0

Struktur e Buxhetit Arsimit e Formimit Profesional 2011



ANEKSI 13

Tabela 5: Raporti i Shpenzimeve Faktike të Programit sipas Artikujve per Buxhetin 2011 (cdo 3 mujor progresive)

ne 000 leke

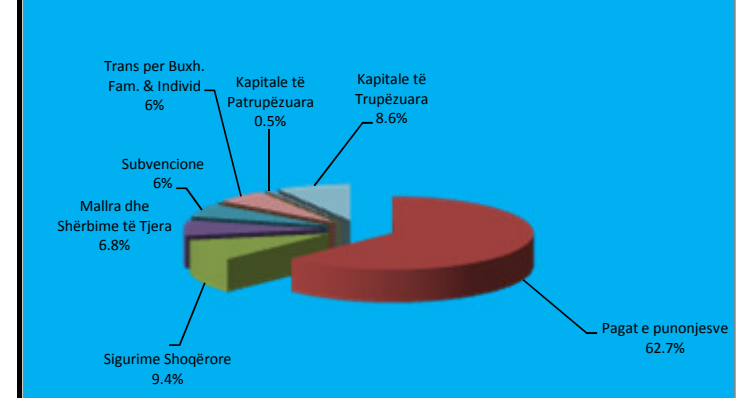
Ministria		MINISTRIA E ARSIMIT DHE SHKENCES			Kodi	11	
Program		Arsimi I Larte			Titulli	09450	
		Totali Shpenzimeve					
Artikulli	Emri	(1) PBA Plan 2011	(2) Buxheti 2011	(3) Buxheti i Rishikuar 2011	(4) Fakti 12 mujor 2011	(5)=(3)-(4) Diferenca 2011	Realizim ne % ndaj planit 2011
600	Paga	306,936.0	306,936.0	3,890,565.8	3,836,540.8	54,025.0	99%
601	Sigurime Shoqërore	29,600.0	29,600.0	582,569.4	572,197.9	10,371.5	98%
602	Mallra dhe Shërbime të Tjera	161,000.0	161,000.0	422,369.7	407,425.3	14,944.3	96%
603	Subvencione	380,000.0	380,000.0	380,000.0	379,992.2	7.8	100%
604	Transferta Korente të Brendshme	4,549,800.0	4,749,800.0	0.0	0.0	0.0	0%
605	Transferta Korente të Huaja	0.0	0.0	1,950.0	589.4	1,360.6	30%
606	Trans per Buxh. Fam. & Individ	320,000.0	320,000.0	366,247.1	356,600.3	9,646.8	97%
Nen-Tot	Shpenzime Korrente	5,747,336.0	5,947,336.0	5,643,702.0	5,553,345.9	90,356.1	98%
230	Kapitale të Patrupëzuara	0.0	0.0	28,347.0	19,920.0	8,427.0	
231	Kapitale të Trupëzuara	730,000.0	626,400.0	531,624.0	384,084.6	147,539.4	72%
Nen-Tot	Shpenzime Kapitale	730,000.0	626,400.0	559,971.0	404,004.6	155,966.4	72%
					16.0%		
Totali	Korrente dhe Kapitale	6,477,336.0	6,573,736.0	6,203,673.0	5,957,350.6	246,322.4	96%
600	Paga kapitulli 06	0.0	0.0	1,019,510	1,019,510	0.0	100%
601	Sigurime Shoqërore, kapitulli 06	0.0	0.0	19,483	19,483	0.0	100%
602	Mallra dhe Shërbime të Tjera, kapitulli 06	0.0	0.0	694,475	694,475	0.0	100%
603	Subvencione, kapitulli 06	0.0	0.0	-	-	0.0	0%
604	Transferta Korente të Brendshme, kapitulli 06	0.0	0.0	352,149	352,149	0.0	100%
605	Transferta Korente të Huaja, kapitulli 06	0.0	0.0	1,176	1,176	0.0	100%
606	Trans per Buxh. Fam. & Individ kapitulli 06	0.0	0.0	9,352	9,352	0.0	100%
Nen-Tot	Shpenzime Korrente	0.0	0.0	2,096,145.3	2,096,145.3	0.0	100%
230	Kapitale të Patrupëzuara	0.0	0.0	58,792	58,792	0.0	100%
231	Kapitale të Trupëzuara	0.0	0.0	633,703	633,703	0.0	100%
Jashte Buxhetore		0.0	0.0	2,788,640.2	2,788,640.2	0.0	100%
				7,739,847.3	7,649,491.2		99%
Totali (korrente + kapitale + jashte buxhetore)		6,477,336.0	6,573,736.0	8,992,313.2	8,745,990.8	246,322.4	97%
P B B sipas MF 18.11.2011 ne milion		0.50%	0.50%	0.69%	0.67%		
shpenzimet Totale te konsoliduara ne mili		1.72%	1.75%	2.39%	2.32%		
					21.7%		81.34065

Drejtuessi i EMP	Emri	Koordinatori i GSBI	Emri
	Firma		Firma
	Data .28.01....2012		Data .28.01.2012

Arsimi I Larte

Buxheti I rishikuar per vitin 2011 ne mijë lekë	
Pagat e punonjesve	3,890,565.8
Sigurime Shoqërore	582,569.4
Mallra dhe Shërbime të Tjera	422,369.7
Subvencione	380,000.0
Transferta Korente të Brendshme	0.0
Transferta Korente të Huaja	1,950.0
Trans per Buxh. Fam. & Individ	366,247.1
Kapitale të Patrupëzuara	28,347.0
Kapitale të Trupëzuara	531,624.0

Struktura e Buxheti it per Arsimin e Larte 2011



ANEKSI 13

Tabela 5: Raporti i Shpenzimeve Faktike të Programit sipas Artikujve per Buxhetin 2011 (cdo 3 mujor progresive)

ne 000 leke

Ministria		MINISTRIA E ARSIMIT DHE SHKENCES			Kodi	11	
Program		Kerkim Fundamental dhe Ekselence			Titulli	09770	
		Totali Shpenzimeve					
Artikulli	Emri	(1) PBA Plan 2011	(2) Buxheti 2011	(3) Buxheti i Rishikuar 2011	(4) Fakti 12 mujor 2011	(5)=(3)-(4) Diferenca 2011	Realizim ne % ndaj planit 2011
600	Paga	0.0	0.0	0.0	0.0	0.0	
601	Sigurime Shoqërore	0.0	0.0	0.0	0.0	0.0	
602	Mallra dhe Shërbime të Tjera	180,000.0	379,200.0	344,200.0	217,142.8	127,057.2	63%
603	Subvencione	0.0	0.0	0.0	0.0	0.0	
604	Transferta Korente të Brendshme	379,200.0	0.0	0.0	0.0	0.0	
605	Transferta Korente të Huaja	0.0	180,000.0	100,000.0	99,338.8	661.2	99%
606	Trans per Buxh. Fam. & Individ	100,000.0	100,000.0	100,000.0	99,963.0	37.0	100%
Nen-Tot	Shpenzime Korrente	659,200.0	659,200.0	544,200.0	416,444.6	127,755.4	77%
230	Kapitale të Patrupëzuara	120,000.0	0.0	0.0	0.0	0.0	0%
231	Kapitale të Trupëzuara	150,000.0	0.0	0.0	0.0	0.0	0%
Nen-Tot	Shpenzime Kapitale	270,000.0	0.0	0.0	0.0	0.0	0%
Totali	Korrente dhe Kapitale	929,200.0	659,200.0	544,200.0	416,444.6	127,755.4	77%
Jashte Buxhetore		0.0	0.0	97,535.8	97,535.8	0.0	100%
Totali (korrente + kapitale + jashte buxhetore)		929,200.0	659,200.0	641,735.8	513,980.3	127,755.4	80%
P B B sipas MF 18.11.2011 ne milion		0.07%	0.05%	0.05%	0.04%		
shpenzimet Totale te konsoliduara ne mili		0.25%	0.18%	0.17%	0.14%		
					1.6%		925997113.1%

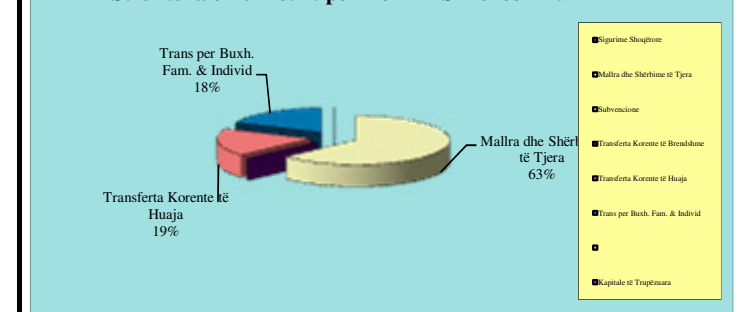
Drejtuessi i EMP	Emri	Koordinatori i GSBI	Emri
	Firma		Firma
	Data .28.01....2012		Data .28.01.2012

	Viti 2008	Viti 2009	Viti 2010	Viti 2011	Viti 2012	Viti 2013	Viti 2014	Viti 2015
P B B sipas MF dt 18.11.11 ne milion	1,089,293	1,148,082	1,222,462	1,301,750	1,360,914	1,430,920	1,562,000	1,662
shpenzimet Totale te konsoliduara ne r	351,492	379,863	362,752	376,189	381,963	408,994	441,303	470,695

Kerkim Shkencor

Buxheti I rishikuar per vitin 2011 ne mijë lekë	
Pagat e punonjesve	0.0
Sigurime Shoqërore	0.0
Mallra dhe Shërbime të Tjera	344,200.0
Subvencione	0.0
Transferta Korente të Brendshme	0.0
Transferta Korente të Huaja	100,000.0
Trans per Buxh. Fam. & Individ	100,000.0
Kapitale të Patrupëzuara	0.0
Kapitale të Trupëzuara	0.0

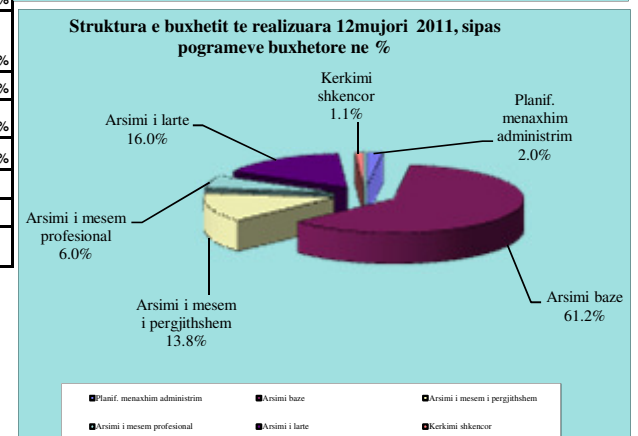
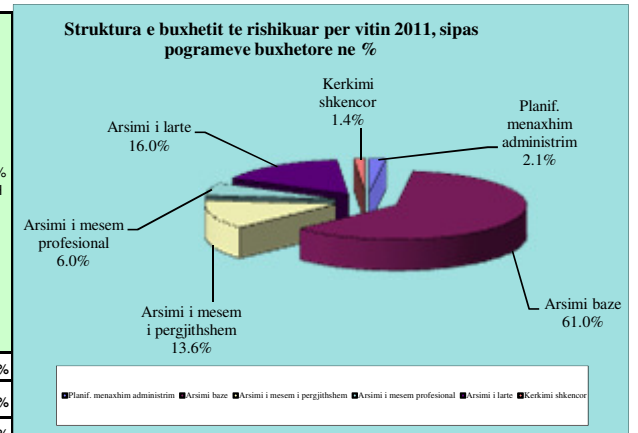
Struktura e Buxheti it per Kerkim Shkencor 2011



ANEKSI 13

Tabela 5: Raporti i Shpenzimeve Faktike të Programit sipas Artikujve per Buxhetin 2011 (cdo 3 mujor progresive)
ne 000 leke

Ministria	MINISTRIA E ARSIMIT DHE SHKENCES					Kodi	11	
Program	TOTALI I MINISTRISE SE ARSIMIT DHE SHKENCES PER VITIN 2011					Titulli	0	
Totali Shpenzimeve								
	(1)	(2)	(3)	(4)	(5)=(3)-(4)			
	PBA	Buxheti	Buxheti i	Fakti	Diferenca			
Programi	Plan 2011	2011	Rishikuar 2011	12 mujor 2011	2011			
Planif. menaxhim administrim	988,515	988,515	807,615	740,567	67,048	92%	2.1%	6.0%
Arsimi baze	24,891,337	24,171,994	23,636,321	22,872,344	763,977	97%	61.0%	16.0%
Arsimi i mesem i pergjithshem	5,676,878	5,526,478	5,267,302	5,137,189	130,112	98%	13.6%	1.1%
Arsimi i mesem profesional	2,474,734	2,474,534	2,315,533	2,222,984	92,549	96%	6.0%	100%
Arsimi i larte	6,477,336	6,573,736	6,203,673	5,957,351	246,322	96%	16.0%	
Kerkimi shkencor	929,200	659,200	544,200	416,445	127,755	77%	1.4%	
Nen-Tota Shpenzime Korrente	41,438,000	40,394,457	38,774,643	37,346,880	1,427,764	96%	100%	
Jashte Buxhetore	0.0	0.0	2,955,639.6	2,946,622.2	-9,017.4	100%		
Totale (korrente + kapitale + jashte buxhetore)	41,438,000.0	40,394,457.0	41,730,282.9	40,293,501.9	1,418,746.2	97%		
Shpenzimet per arsimin ne % ndaj P B B	3.18%	3.10%	3.21%	3.10%				
Shpenzimet per arsimin ne % ndaj shpenzimeve	11.02%	10.74%	11.09%	10.71%				
Drejtesuesi i EMP	Emri	Koordinatori i GSBI	Emri	77%				
	Firma	Firma						
	Data .28.01....2012	Data .28.01.2012						

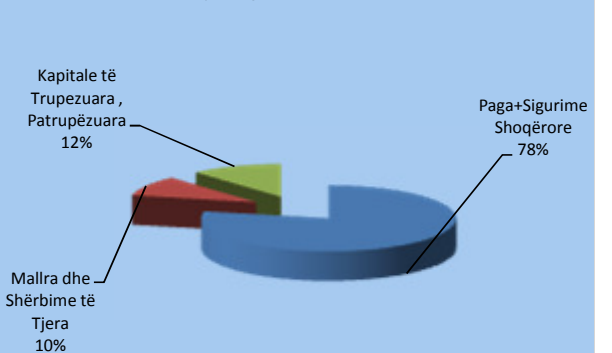


ANEKSI 13

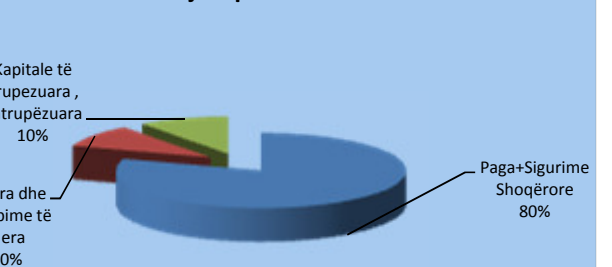
Tabela 5: Raporti i Shpenzimeve Faktike të Programit sipas Artikujve per Buxhetin 2011 (cdo 3 mujor progresive)
ne 000 leke

Ministria	MINISTRIA E ARSIMIT DHE SHKENCES					Kodi	11	
Program	TOTALI I MINISTRISE SE ARSIMIT DHE SHKENCES PER VITIN 2011					Titulli	0	
Totali Shpenzimeve								
Artikulli	(1)	(2)	(3)	(4)	(5)=(3)-(4)			
Kodi	PBA	Buxheti	Buxheti i	Fakti	Diferenca			
	Plan 2011	2011	Rishikuar 2011	12 mujor 2011	2011		Realizim ne % ndaj planit 2011	Realizim ne % ndaj faktit 2010
600 Paga	23,762,179	23,476,979	28,310,112	27,892,272	417,839	99%	107%	
601 Sigurime Shoqërore	3,722,821	3,723,021	4,419,956	4,356,716	63,240	99%	103%	
602 Mallra dhe Shërbime të Tjera	2,105,000	2,303,457	2,570,724	2,395,057	175,666	93%	144%	
603 Subvencione	380,000	380,000	380,000	379,992	8	100%	101%	
604 Transferta Korente të Brendshme	4,929,000	4,749,800	352,149	352,149	0	0%	2474%	
605 Transferta Korente të Huaja	0	180,000	109,796	107,653	2,143	98%	69%	
606 Trans per Buxh. Fam. & Individ	670,000	671,200	731,682	718,391	13,291	98%	105%	
Nen-Tota Shpenzime Korrente	35,569,000	35,484,457	36,874,418	36,202,230	672,188	98%	109%	
230 Kapitale të Patrupëzuara	120,000	8,363	118,636	104,732	13,904	88%	1881%	
231 Kapitale të Trupëzuara	5,749,000	4,901,637	4,737,229	3,986,540	750,689	84%	107%	
Nen -Tota Shpenzime Kapitale	5,869,000	4,910,000	4,855,865	4,091,271	764,593	2	20	
Totale Korrente dhe Kapitale	41,438,000.0	40,394,457.0	41,730,282.9	40,293,501.9	1,436,781.0	2.7	21.0	
Jashte Buxhetore	0	0	8.7%	3.5%				
Totale (korrente + kapitale + jashte buxhetore)	41,438,000.0	40,394,457.0	41,730,282.9	40,293,501.9	1,436,781.0	97%	135%	

Struktura e fondeve te planifikuara sipas grup artikujve per vitin 2011



Struktura e fondeve te realizuara sipas grup artikujve per vitin 2011



Drejtesuesi i EMP	Emri	Koordinatori i GSBI	Emri	
	Firma	Firma		
	Data .28.01....2012	Data .28.01.2012		

ANEKSI 13

Tabela 5: Raporti i Shpenzimeve Faktike të Programit sipas Artikujve per Buxhetin 2010 (cdo 3 mujor progresive)

ne 000 leke

Ministria		MINISTRIA E ARSIMIT DHE SHKENCES				Kodi	11
Program		TOTALI I MINISTRISE SE ARSIMIT DHE SHKENCES PER VITIN 2010				Titulli	0
		Totali Shpenzimeve					
	(1) PBA Plan 2010	(2) Buxheti 2010	(3) Buxheti i Rishikuar 2010	(4) Fakti 12 mujor 2010	(5)=(3)-(4) Diferenca 2010	Realizim ne % ndaj planit 2010	
Programi							
Planif. menaxhim administrim	1,100,503	1,060,249	907,079	774,801	132,277	85%	
Arsimi baze	25,646,079	25,624,579	23,644,590	25,302,435	342,154	99%	
Arsimi i mesem i pergjithshem	5,988,939	5,988,939	5,167,133	4,930,667	236,466	95%	
Arsimi i mesem profesional	2,448,544	2,584,768	2,274,976	1,861,942	413,034	82%	
Arsimi i larte	8,000,389	8,000,389	6,168,430	5,843,668	324,762	95%	
Kerkimi shkencor	520,000	250,000	228,000	227,650	350	100%	
Nen-Totali Shpenzime Korrente	43,704,454	43,508,924	38,390,208	38,941,164	1,449,044	96%	
Jashte Buxhetore	0.0	0.0	2,843,482.5	2,493,153.6	0.0	88%	
Totali (korrente + kapitale + jashte buxhetore)	43,704,454.0	43,508,924.0	41,233,690.6	41,434,317.3	1,449,044.5	96%	105%

103.9%

79%

Drejtuesi i EMP	Emri	Koordinatori i GSBI	Emri
	Firma		Firma
	Data .28.01....2011		Data .28.01....2011