



REPUBLIKA E SHQIPËRISË
MINISTRIA E ARSIMIT
DHE SPORTIT
QENDRA E SHËRBIMEVE ARSIMORE

Nr. 5451/2 Prot.

Tiranë, më 26.12.2023

URDHËR

Nr. 184, Datë 26/12/2023

**PËR MIRATIMIN E FORMULARËVE A1/A1Z DHE UDHËZUESVE PËRKATËS PËR
MATURËN SHTETËRORE DHE MATURËN SHTETËRORE PROFESIONALE 2024**

Në mbështetje të Ligjit nr. 69, datë 21.06.2012, "Për Sistemin Arsimit Parauniversitar në Republikën e Shqipërisë", i ndryshuar, të Vendimit të Këshillit të Ministrave nr. 78, datë 08.02.2006, "Për krijimin e Maturës Shtetërore dhe pranimet në shkollat e larta", i ndryshuar, të Vendimit të Këshillit të Ministrave nr. 1013, datë 10.12.2010, "Për krijimin e Agjencisë Kombëtare të Provimeve", i ndryshuar, të Urdhrit të përbashkët të Ministrit të Arsimit e Sportit dhe Ministrit të Financave dhe Ekonomisë nr.661, datë 01.12.2024, "Për miratimin e Rregullores për zhvillimin e Maturës Shtetërore në Republikën e Shqipërisë",

URDHËROJ

1. Miratimin e formularëve A1/A1Z, të udhëzuesve përkatës dhe grafikun e aplikimeve për Maturën Shtetërore dhe Maturën Shtetërore Profesionale 2024, sipas dokumenteve bashkëlidhur, pjesë përbërëse të këtij urdhri.
2. Ngarkohen për zbatimin e këtij urdhri Qendra e Shërbimeve Arsimore, Drejtoria e Përgjithshme e Arsimit Parauniversitar, Drejtoritë Rajonale të Arsimit Parauniversitar, Zyrat Vendore Arsimore Parauniversitare dhe institucionet arsimore.

Ky urdhër hyn në fuqi menjëherë.

DREJTOR I PËRGJITHSHËM

Aurora BALLI



FORMULARI A1

PËR REGJISTRIMIN E MATURANTËVE NË MATURËN SHTETËRORE 2024

Plotësohet vetëm nga maturantët që përfundojnë shkollën e mesme në vitin 2024

I. Të dhëna personale.

Plotësohen nga maturanti.

1. Numri personal në letërnjoftimin ID _____
2. Emri: _____ Atësia: _____ Mbiemri: _____
3. Datëlindja: (dd/mm/vvvv) ____/____/____
4. Vendlindja e maturantit _____
5. Gjinia: Femër Mashkull
6. Adresa e e-mail-it _____ Telefoni i kontaktit maturantit/mbikëqyrësit:
06 _____
7. Do të aplikoni për studime jashtë vendit? Po Jo

II. Të dhëna shkollore.

Plotësohen nga maturanti.

8. Emri i qytetit/fshatit: _____
9. Emri i shkollës ku studion: _____

Plotësohen nga mbikëqyrësi.

10. ZVA _____
11. Indeksi i profilit: _____
12. Emërtimi i profilit _____
13. Klasa III / IV: Emërtimi i paralelit të klasës (A, B, C, D, E, F, G, H, I, J, K, L, M, N, O, P, Q, R, S, T)
14. Gjuha e huaj e detyruar që do të japë provim. D3

Plotësohen nga maturanti.

15. Lëndët me zgjedhje:

Lënda e zgjedhur Z

LISTA E LËNDËVE ME ZGJEDHJE PËR GJIMNAZET, SHKOLLAT E MESME ARTISTIKE DHE SHKOLLAT E MESME PROFESIONALE

Nr.	Lënda
I.	Për shkollat e mesme (Gjimnazet)
1	Kimi
2	Fizikë
3	Biologji
4	Histori
5	Gjeografi
6	Qytetari dhe Psikologji
7	Filozofi dhe Sociologji
8	Ekonomi
II.	Për shkollat e mesme Artistike
9	Histori muzike
10	Histori arti
11	Histori baleti

Nr	Lënda
III.	Për shkollat e mesme Profesionale
1	Hoteleri-turizëm
2	Shërbime mjetesh transporti
3	Mekanikë
4	Elektroteknikë
5	Elektronikë
6	Përpunim druri
7	Ndërtim
8	Tekstil-konfeksione
9	Tekstil-konfeksione (NABER ADA)
10	Teknologji ushqimore
11	Bujqësi
12	Shërbime sociale dhe shëndetësore
13	Instalues i sistemeve termohidraulike
14	Teknologji kimike
15	Peshkim
16	Detari
17	Gjeologji-miniera
18	Llogari
19	Shërbime bankare
20	Sipërmarrje e agjencisë turistike
21	Sigurime
22	Tregti
23	Administrim biznesi
24	Rrjete të dhënash
25	Mbështetje e përdoruesve të TIK
26	Zhvillim Website
27	Rrjete të dhënash (pilot-GIZ)
28	Inxhinieri informatike softwaresh (Hermann Gmeiner)
29	Silvikulturë
30	Agrobiznes
31	Veterinari
32	Gjeodezi
33	Biznes (Harry Fultz)
34	Elektronikë (Harry Fultz)
35	Automekanikë (Harry Fultz)
36	Kërkim, shpim dhe shfrytëzim nafte, gazi dhe uji
37	Shërbime, kujdesi për të moshuar (pilot GIZ)
38	Shërbime të udhëtimit dhe turizmit
39	Riparime të pajisjeve elektronike
40	Telekomunikacion
41	Teknologji Bujqësore
42	Programim
43	Multimedia
44	Administrim Zyre
45	Shërbime mekatronike në automjete
46	Termohidraulikë

PËR REGJISTRIMIN E KANDIDATËVE NË MATURËN SHTETËRORE 2024

Plotësohet vetëm nga kandidatët që kanë kryer shkollën e mesme para vitit 2024

I. Të dhëna personale

Plotësohen nga kandidati

1. Numri personal në letëmjoftimin ID _____
2. Emri: _____ Atësia: _____ Mbiemri: _____
3. Datëlindja: (dd/mm/vvv) ____/____/____
4. Vendlindja e maturantit _____
5. Gjinia: Femër Mashkull
6. Adresa email-it _____ Telefoni i kontaktit maturantit/mbikëqyrësit:
06 _____
7. Do të aplikoni për studime jashtë vendit? Po Jo

II. Të dhëna shkollore.

Plotësohen nga kandidati

8. Emri i qytetit/fshatit: _____
9. Emri i shkollës: _____

Plotësohen nga mbikëqyrësi

10. ZVAP: _____
11. Indeksi i profilit: _____
12. Emërtimi i profilit _____

III. Të dhëna lëndore.

Plotësohen nga kandidati

13. ID e kandidatit
14. Viti i përfundimit të shkollës së mesme _____
15. Ka marrë dëftesë pjekurie/diplomë Po Jo
16. Lëndët e detyruara:
 - 16.1. Lëndët e detyruara që do mbarten:
Lënda D1 _____ Nota e shkallëzuar D1 _____, Lënda D2 _____ Nota e shkallëzuar
D2 _____
Lënda D3 _____ Nota e shkallëzuar D3 _____,
 - 16.2. Lëndët e detyruara që do të japësh provim:
Lënda D1 _____ Lënda D2 _____ Lënda D3 _____
17. Lëndët me zgjedhje:
 - 17.1. Lënda me zgjedhje që do të mbartet.
Lënda me zgjedhje Z _____ Nota e shkallëzuar Z _____, viti _____
 - 17.2. Zgjidh lëndën me zgjedhje që do të japësh provim:
Lënda me zgjedhje Z

LISTA E LËNDËVE ME ZGJEDHJE PËR GJIMNAZET, SHKOLLAT E MESME ARTISTIKE DHE SHKOLLAT E MESME

PROFESIONALE

Nr.	Lënda
I.	Për shkollat e mesme (Gjimnazet)
1	Kimi
2	Fizikë
3	Biologji
4	Histori
5	Gjeografi
6	Qytetari dhe Psikologji
7	Filozofi dhe Sociologji
8	Ekonomi
II.	Për shkollat e mesme Artistike
9	Histori muzike
10	Histori arti
11	Histori baleti

Nr	Lënda
III.	Për shkollat e mesme Profesionale
1	Hoteleri-turizëm
2	Shërbime mjetesesh transporti
3	Mekanikë
4	Elektroteknikë
5	Elektronikë
6	Përpunim druri
7	Ndërtim
8	Tekstil-konfeksione
9	Tekstil-konfeksione (NABER ADA)
10	Teknologji ushqimore
11	Bujqësi
12	Shërbime sociale dhe shëndetësore
13	Instalues i sistemeve termohidraulike
14	Teknologji kimike
15	Peshkim
16	Detari
17	Gjeologji-miniera
18	Llogari
19	Shërbime bankare
20	Sipërmarrje e agjencisë turistike
21	Sigurime
22	Tregti
23	Administrim biznesi
24	Rrjete të dhënash
25	Mbështetje e përdoruesve të TIK
26	Zhvillim Website
27	Rrjete të dhënash (pilot-GIZ)
28	Inxhinieri informatike softwaresh (Hermann Gmeiner)
29	Silvikulturë
30	Agrobiznes
31	Veterinari
32	Gjeodezi
33	Biznes (Harry Fultz)
34	Elektronikë (Harry Fultz)
35	Automekanikë (Harry Fultz)
36	Kërkim, shpim dhe shfrytëzim nafte, gazi dhe uji
37	Shërbime, kujdesi për të moshuar (pilot GIZ)
38	Shërbime të udhëtimit dhe turizmit
39	Riparime të pajisjeve elektronike
40	Telekomunikacion
41	Teknologji Bujqësore
42	Programim
43	Multimedia
44	Administrim Zyre
45	Shërbime mekatronike në automjete
46	Termohidraulikë

Udhëzues për aplikimin në Maturë Shtetërore nga portali qeveritar

1. Krijimi i profilit në portalin qeveritar

Nëse ju nuk keni një profil në portalin qeveritar veproni si më poshtë:

- Hapni browser-in (Mozilla Firefox, Google Chrome, Internet Explorer) dhe klikoni:

www.e-albania.al

- Fillimisht bëjmë regjistrimin në portal. Për këtë ju duhet të klikoni tek **Regjistrohu**.




 REGJISTRIME Shërbime për qytetarë	 INSTITUCIONE ARSIMORE DHE PROGRAME STUDIMORE Shërbime për qytetarë	 MATURA SHTETËRORE Shërbime për qytetarë	 NJËSIMI I DIPLOMAVE Shërbime për qytetarë
 KURSE FORMIMI PROFESIONALE Shërbime për qytetarë			

Lista e shërbimeve

<p>Aplikim për Fondin e Ekselencës</p> <p>Ministria e Arsimit, Sportit dhe Rinisë</p> <p>Për qytetarët</p>	<p>Aplikim për kopje të testit të maturës/fletëpërgjigjes së maturës</p> <p>Qendra e Shërbimeve Arsimore</p> <p>Për qytetarët</p>
<p>Aplikim për mbylljen e institucionit të arsimit parauniversitar privat, në të cilin zhvillohen edhe lëndë fetare apo ku mësimi zhvillohet edhe në gjuhë të huaj</p>	<p>Aplikim për regjistrim për kurs formimi profesional</p>

Më pas do plotësoni të dhënat siç ju kërkohen më poshtë:

Plotësoni të dhënat e përdoruesit



Kodi i përdoruesit (NID: Numri personal i identifikimit)*

J01234567U

Vendosni numrin tuaj personal

Fjalëkalimi*:

Plotësoni fjalëkalimin

Vendosni Fjalëkalimin tuaj

Fjalëkalimi përsëri*:

Riplotësoni fjalëkalimin

Vendosni Fjalëkalimin përsëri

E-mail*:

example@domain.com

Vendosni një adresë të saktë e-maili

Numri i celularit*:

06XXXXXXXX

Vendosni numrin tuaj të telefonit

Pyetja e sigurisë*:

Vendlindja e nënës

Përgjigja e pyetjes së sigurisë*:

Mos harroni të plotësoni pyetjen tuaj të sigurisë dhe përgjigjen tuaj e cila do t'ju shërbejë në rast harrimi të fjalëkalimit.

Emri*:

Emri si në dokumentin tuaj të identitetit

Atësia*:

Plotësoni atësinë tuaj

Mbiemri*:

Mbiemri si në dokumentin tuaj të identitetit

Datëlindja*:

dd.mm.vvvv **Plotësoni datëlindjen tuaj**

Unë miratoj përdorimin e të dhënave të mia personale

← Klikoni miratimin e të dhënave personale

Lexo të plotë

Lutemi kontaktoni asistencën ndaj qytetarit duke klikuar këtë mesazh ose tek login@e-albania.al

Regjistrohu **← Klikoni Regjistrohu**

Fushat që do të plotësoni janë:

- Kodi i përdoruesit (është numri personal që gjendet në kartën tuaj të identitetit, pasaportë apo certifikatë, siç tregohet në figurën më sipër).
- Fjalëkalimi: (vendosni një fjalëkalim tuajin).
- Fjalëkalimi përsëri: (ripërsëritni fjalëkalimin e vendosur më sipër).
- E-mail (**KUJDES!!** Vendosni një e-mail të vlefshëm dhe të saktë pasi do ju duhet në procedurat e mëvonshme).
- Nr. Celular (vendosni një numër të saktë pasi për t'u bërë i vlefshëm regjistrimi do merrni një kod që duhet ta përdorni brenda 120 sekondave).
- Pyetja e sigurisë dhe Përgjigja (Plotësojini këto dy fusha në rast se harroni fjalëkalimin tuaj).

Më pas vazhdoni me plotësimin e pjesës së dytë:

KUJDES!! Të dhënat duhet të jenë të sakta siç janë në dokumentet tuaj të identitetit. Këto të dhëna janë:


- Emri
- Atësia
- Mbiemri
- Datëlindja
- Nr. i letërnjoftimit (është numri që ka dokumenti juaj i identitetit – ai fillon me një shkronjë dhe përfundon me një shkronjë, në figurë është i rrethuar me vijë të kuqe).

Unë miratoj përdorimin e të dhënave të mia personale

Klikoni mbi katror si në figurë më pas shtypni butonin **Regjistrohu**.

dhe

Një kod do t'iu vijë në numrin tuaj të celularit që duhet ta përdorni brenda 120 sekondave.




Klikoni **Vazhdo**. Në këtë moment profili juaj është krijuar.

Në adresën tuaj të email-it do t'ju vijë konfirmimi.


2. Logimi në portalin qeveritar

(Kjo vlen për përdoruesit e rinj që sapo krijuan profilin dhe ata ekzistues që e kanë tashmë një profil).



Klikoni te : **Hy**

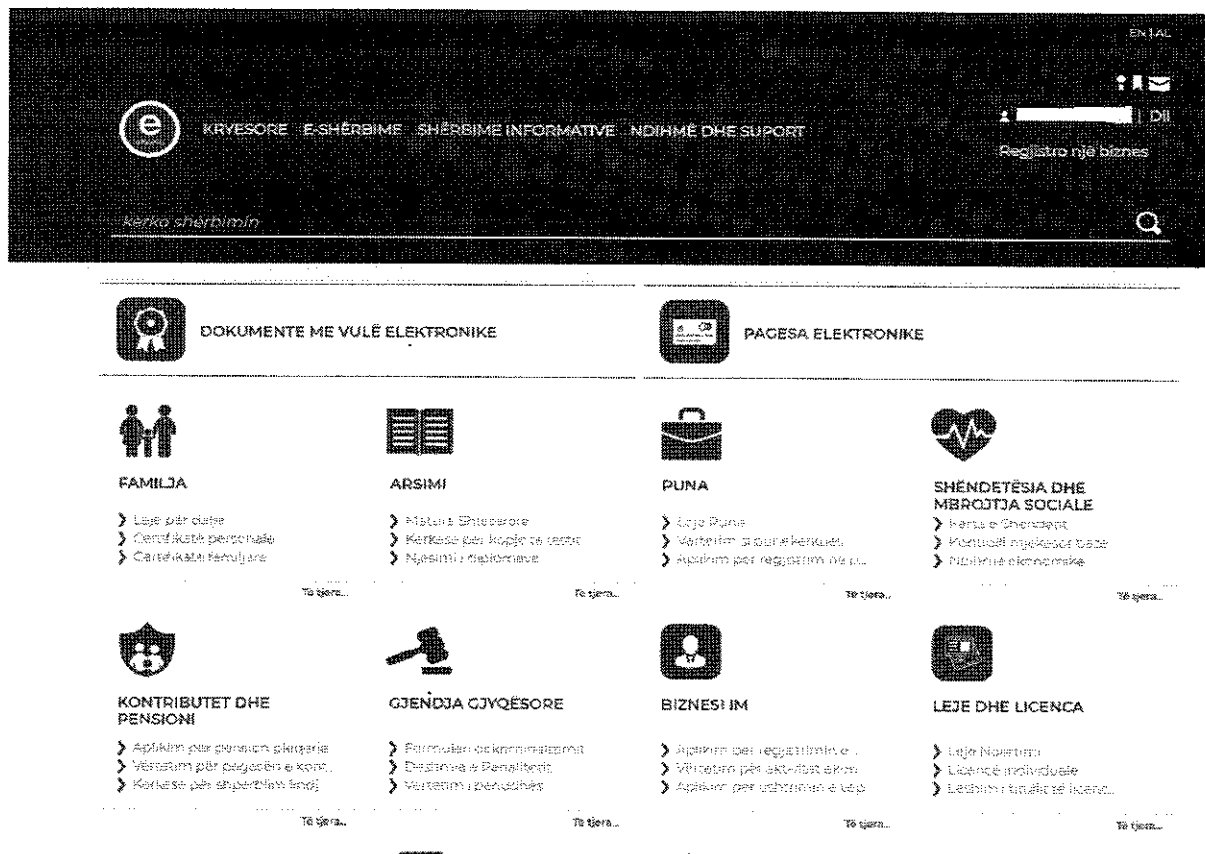
Klikoni te **Identifikimi i qytetarëve/bizneseve me fjalëkalim.**



Vendosni kredencialet tuaja (numrin personal dhe fjalëkalimin tuaj) dhe më pas **HYR**.

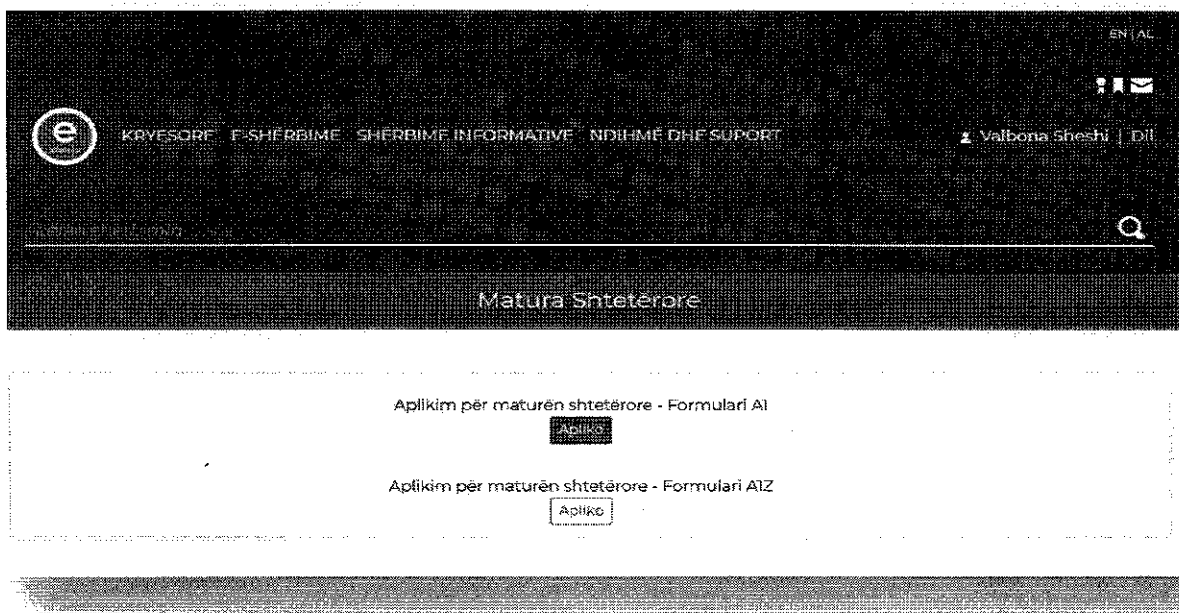


Do t'ju shfaqet një pamje si në figurën më poshtë. Te fusha e kërkimit kërkoni me **Matura Shtetërore**, ose nëse zgjeroni kategorinë **Arsimi**, ju del shërbimi i Maturës Shtetërore.



Pasi të jeni futur te Matura Shtetërore kliko **Përdor**.

Tashmë e keni mundësinë që të nisni aplikimin me formularët A1 apo A1Z duke klikuar **Apliko** figura më poshtë:



3. Formularët A1 / A1Z

Klikojmë tek **Apliko** duke zgjedhur formularin **A1** ose **A1Z**.
(përzgjedhja në përputhje me udhëzimet e Ministrisë përgjegjëse për arsimin).

3.1 Formulari A1

Do të ngarkohen automatikisht të dhënat tuaja personale (Pikat nga 1-6)

Matura Shtetërore AI

Ministria e Arsimit

Matura Shtetërore AI

Formulari AI

Për regjistrimin e maturantëve në maturën shtetërore

Plotësohet vetëm nga maturantët që përfundojnë shkollën e mesme

I. Të dhëna personale.

Plotësohet nga maturanti

1. Nr Personal në letërnjoftimin ID:

2. Emri: Atësia: Mbiemri:

3. Datëlindja (dd/mm/vv):

4. Vendlindja e maturantit:

5. Gjinia: Mashkull Femer

6. Adresa email:

Celulari i kontaktit (*):

7. Do të aplikoni për studime jashtë vendit: Po Jo

Do të filloni me plotësimin e të dhënave shkollërore. Në figurën e mëposhtme është treguar një shembull:

II. Të dhëna shkollërore.

Plotësohet nga maturanti

8. Qyteti / Fshati: BERAT

9. Emri i shkollës ku studioi (*): TEST - Q - BERAT

Plotësohet nga mështaqësi

10. QAR ose ZA (*): BERAT

11. Indeksial i profilit:

12. Emersteni i profilit:


13. Klasa III / IV: (A, B, C, D, E, F, G, H, I, J, K, L, M, N, O, P, Q, R, S, T) Viti: 2019-2020

14. Gjuha e huaj e detyruar që do të japë provim: Zgjidh: English 03

III. Të dhëna të tjera.

- Zgjidhni ZVAP (në shembull është zgjedhur Berat),
- Zgjidhni shkollën tuaj “Emri i shkollës ku studion” dhe automatikisht do të plotësohet Pika 8 (Qyteti/Fshati),
- Zgjidhni Vitin (III,IV,V) dhe Klasën (A,B,C,...),
- Te Pika 14 zgjidhni nga lista gjuhën e detyruar që do të jepni provim,
- Te pika 15 do zgjidhet lënda me zgjedhje që do të jepet provim.

Të gjitha të dhënat e tjera për fushat që janë në ngjyrë gri (të paeditueshme), do t'i plotësoni në shkollë, ditën e përcaktuar për këtë qëllim, bazuar në kalendarin e aplikimit të publikuar nga QSHA.



KUJDES!!

Plotësimi të bëhet në përputhje me udhëzimin për plotësimin e formularit A1, MSH 2024.


Pasi të jeni siguruar për të dhënat që plotësuar, klikoni butonin **Dërgo**.

Do merrni njoftimin: **Paraqituni në shkollë të përfundoni aplikimin!**

I njëjti mesazh do t'ju vijë dhe në celularin dhe adresën tuaj të e-mail.

Klikoni **Dil** për të dalë nga portali qeveritar.

Matura Shtetërore



FORMULARI A1

Paraqituni ne shkolle te perfundoni aplikimin!

NEN

Aplikimin do ta vazhdoni në shkollën tuaj, në ditën e përcaktuar për këtë qëllim, sipas kalendarit të publikuar nga QSHA. Vetëm në momentin kur formulari printohet nga portali i maturës, aplikimi konsiderohet i përfunduar dhe i konfirmuar.

3.2 Formulari A1Z

Do të ngarkohen automatikisht nga portali, të dhënat tuaja personale (Pika 1-6)

PËR REGJISTRIMIN E MATURANTËVE NË MATUREN SHITËTORE
Plotësohet vetëm nga ata që kanë kryer shkollën e mesme para vitit korrent.

1. Të dhëna personale.

Plotësohen nga kandidati

1. Nr Personal në letërnjoftimin ID

2. Emri:

Atësia:

Mbiemri:

3. Datëlindja (dd/mm/vv):

4. Vendlindja e maturantit:

5. Gjinia:

 Mashkull Femer

Do të filloni me plotësimin e pjesës së dytë: **Të dhëna shkollore.**

- Zgjidhni ZVAP në të cilën përfshihet shkolla ku po bëni aplikimin,
- Zgjidhni shkollën ku po bëni aplikimin (shkolla që ju është caktuar), automatikisht do të plotësohet Qyteti/Fshati.

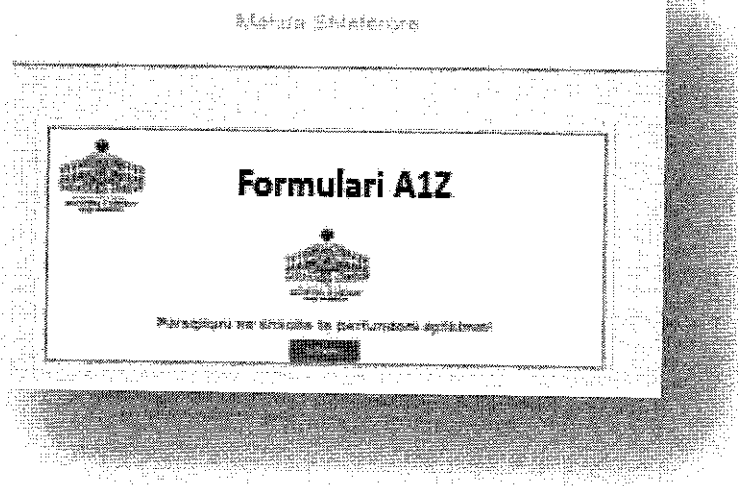
Pjesa e tretë **Të dhëna lëndore** do të plotësohen në shkollë në prani të mbikëqyrësit në shkollë ku ju jeni përcaktuar për të aplikuar në përputhje me udhëzimet e miratuara.

Të gjitha të dhënat e tjera për fushat që janë në ngjyrë gri (të paedutueshme), do t'i plotësoni në shkollë, ditën e përcaktuar për këtë qëllim, bazuar në kalendarin e aplikimit me A1Z të publikuar nga QSHA.

KUJDES!! Plotësimi të bëhet në përputhje me udhëzimin për plotësimin e formularit A1Z, MSH 2024, të miratuar.

Pasi të jeni siguruar për të dhënat që plotësuar, klikoni butonin **Dërgo**.

Do te merrni njoftimin : Paraqituni në shkollë të përfundoni aplikimin!



I njëjti mesazh do t'iu vijë dhe në celularin dhe adresën tuaj të e-mail.

Klikoni **Dil** për të dalë nga portali qeveritar.

Aplikimin do ta vazhdoni në shkollën tuaj, në ditën e përcaktuar për këtë qëllim, sipas kalendarit të publikuar nga QSHA. Vetëm në momentin kur formulari printohet nga portali i maturës, aplikimi konsiderohet i përfunduar dhe i konfirmuar.

4. Harruat fjalëkalimin tuaj?

Në qoftë se maturanti e ka krijuar më herët profilin, por nuk mban mend fjalëkalimin mund të veprojë si më poshtë:

Vendos kredencialet e tij → Numër Personal → Një fjalëkalim çfarëdo → Kliko **IDENTIFIKOHU**

Do të shfaqen mesazhet:

Identifikimi dështoi

1. Më tej kërkohet të konfirmoni identitetin tuaj për të ndryshuar fjalëkalimin
2. Në dritaren që do të shfaqet plotësoni dhe një herë Kodin e përdoruesit (Numrin tuaj Personal)
3. Klikoni butonin **Vazhdoni**.
4. Përgjigjuni pyetjes së sigurisë që keni plotësuar kur keni bërë regjistrimin tuaj.
5. Klikoni butonin **Ndrysho fjalëkalimin**.
6. Në këtë moment do të njoftoheni me anë të një mesazhi: **Gjenerimi i fjalëkalimit të ri u krye me sukses. Fjalëkalimi i ri u dërgua në email-in tuaj.**
7. Pasi të hapni email-in tuaj merrni fjalëkalimin. **Kujdes!! Email mund të vijë dhe si Spam**
8. Logohuni me kredencialet e reja.

Nëse nuk mbani mend përgjigjen e duhur për pyetjen e sigurisë që keni vendosur kur jeni regjistruar dhe si


pasojë tashmë nuk mund të gjeneroni një fjalëkalim të ri, atëherë mund t'i shkruani një email, suportit të portalit në adresën suportmatura@e-albania.al dhe shumë shpejt do të merrni një fjalëkalim të ri. Në këto raste është mirë që aplikimin ta bëni ditën e nesërme pasi të keni rihapur llogarinë tuaj në e-albania.


APLIKIMI ME FORMULARIN A1 NGA PROFILI I MBIKQYRËSIT NË PORTALIN E MATURËS SHETËRORE


Hapi i parë - Mbikëqyrësi hap një nga browser-at: **Internet Explorer/Firefox/Chrome** etj.

Tek fusha e adresës web plotësohet <http://ematura.qsha.gov.al> dhe shtypet ENTER.

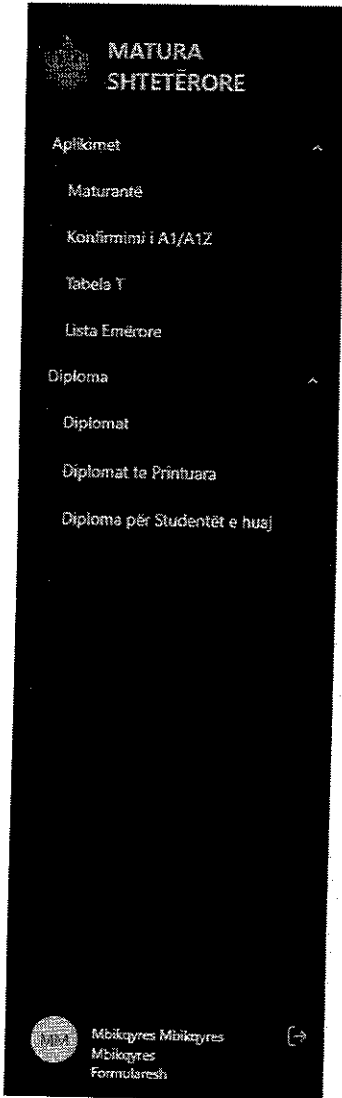
Do të hapet faqja kryesore e Portalit të Maturës Shtetërore.

Hapi i dytë - Aksesimi në sistem do të bëhet me kredencialet e e-Albania. Mbikëqyrësit duhet të kenë të konfiguruar te përdoruesi i tyre në sistem NID-in/numrin personal. Për arsye të veçanta kur këta përdorues do duan të aksesojnë sistemin e maturës me përdorues dhe fjalëkalim (pra jo nga e-Albania) duhet të bëjnë një kërkesë tek QSHA dhe aty do u komunikohet përdoruesi dhe fjalëkalimi përkatës për të aksesuar sistemin. Pasi vendosim kredencialet e sakta klikojmë mbi butonin  siç tregohet në figurën më poshtë:



Hapi i tretë - Pasi mbikëqyrësi klikon mbi butonin , hapet faqja web me ambientin e punës së mbikëqyrësit.

Në të majtë gjenden menutë kryesore të punës dhe po në të majtë në fund tregohet roli i përdoruesit, në këtë rast është mbikëqyrës formularësh.



Lajmërimi

Kriteret e pranimit në Universitetin e Tiranës për vitin akademik 2023-2024

Shiko dokumentin




Aplikimet

Maturantë

Hapi i katërt - Më pas klikohet mbi figurën më poshtë:


dhe djathtas shfaqen fushat, siç tregohet në

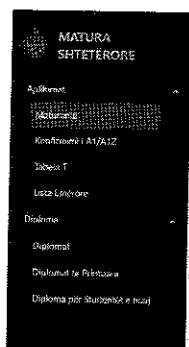


Maturantë

Matura ID	MBD	Emri	Atëria	Mbiemri	Data lindja	Shkollja	Profili	Klasa nga e-Albania?	ANF	Vendite
234003200004	312345678X	Endri	Endri	Demari	15/11/2012	Bezirik Shtete	Gjermane	Jo	Jo	Jo
234003200005	912345678Y	Skarda	Skaim	Koraj	15/04/2013	Bezirik Shtete	Gjermane	Jo	Jo	Jo
234003200006	212345678Z	Filiz	Filiz	Novi	06/11/2013	Bezirik Shtete	Gjermane	Jo	Jo	Jo
234003200007	012345678A	Senor	Senor	Senor	14/08/2013	Bezirik Shtete	Gjermane	Jo	Jo	Jo
234003200008	812345678B	Novati	Vasili	Vilani	10/12/2012	Bezirik Shtete	Gjermane	Jo	Jo	Jo
234003200009	312345678C	Pasqaria	Pa	Ardisja	26/02/2012	Bezirik Shtete	Gjermane	Jo	Jo	Jo
234003200010	100175561L	Abisi	Antor	hahni	11/11/2015	Bezirik Shtete	Gjermane	Jo	Jo	Jo
234003200011	812345678D	Arjeta	Arjeta	Arjeta	09/12/2013	Bezirik Shtete	Gjermane	Jo	Jo	Jo
234003200012	123456789E	Arjeta	Arjeta	Arjeta	10/10/2013	Bezirik Shtete	Gjermane	Jo	Jo	Jo
234003200013	823456789F	Arjeta	Arjeta	Arjeta	10/10/2013	Bezirik Shtete	Gjermane	Jo	Jo	Jo

Në këtë portal do të behet vazhdimi i aplikimit për maturantët që kanë aplikuar më parë me Formularin A1 nga faqja e Portalit e-albania.


Veprimi i parë që kryen mbikëqyrësi është **verifikimi** nëse emri i maturantit ndodhet në bazën e të dhënave të shkollës së tij, duke plotësuar të dhënat e maturantit në fushat e emrit apo mbiemrit dhe duke klikuar mbi butonin , dhe duke e verifikuar maturantin nga lista e maturantëve, siç tregohet në figurën më poshtë:



Maturantë

Matura ID	MBD	Emri	Atëria	Mbiemri	Data lindja	Shkollja	Profili	Klasa nga e-Albania?	ANF	Vendite
234003200007	312345678H	Senor	Senor	Senor	14/08/2013	Bezirik Shtete	Gjermane	Jo	Jo	Jo

A. Rasti kur emri i maturantit ndodhet në bazën e të dhënave të shkollës përkatëse.

Hapi i pestë - Mbikëqyrësi shkon tek rekordi përkatës i maturantit dhe klikon mbi linkun . Në faqen web që shfaqet më pas, jepen fushat përkatëse me të dhënat personale të maturantit, së bashku me të dhënat e tjera që maturanti ka plotësuar në Formularin A1, në Portalin e-albania, (siç tregohet në figurën më poshtë):

Hapi i gjashtë - Mbikëqyrësi, së bashku me maturantin, verifikon edhe një herë saktësinë në plotësimin e të dhënave përkatëse të maturantit, zgjedh nga listat përkatëse në fushat **Profili Shkollës** dhe **Lenda D3**, si dhe klikon mbi butonin **PUNAJ**, për të ruajtur të dhënat e kësaj ndërfaqeje.

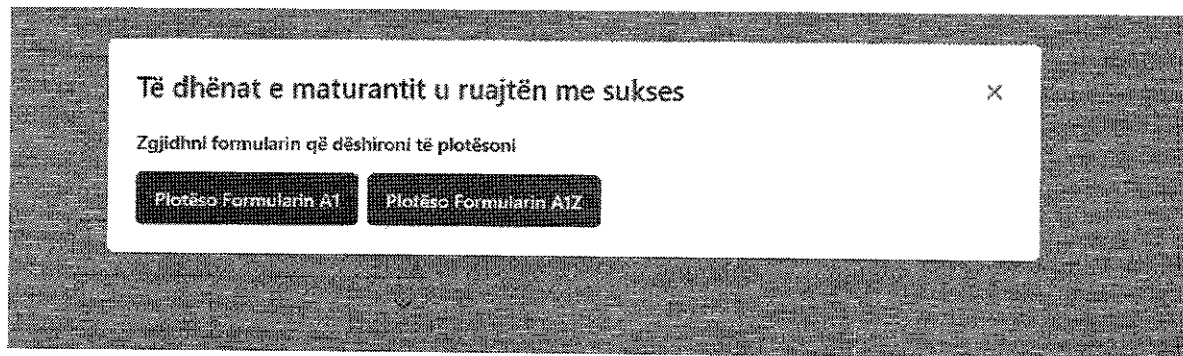
Në vëmendjen tuaj:

- Fusha e **profilit të shkollës** është tepër e rëndësishme, pasi mbi bazën e plotësimit të saj do të gjenerohen për secilin maturant testet e lëndëve të detyruara “Letërsi dhe Gjuhë Shqipe” dhe “Matematikë”. Lënda D3 është gjuha e huaj e detyruar, të cilën maturanti e zgjedh për ta dhënë provim të detyruar në shkollë. Gjithashtu edhe adresa e emailit duhet të jetë e saktë, pasi aty do të dërgohen kredencialet e maturantit, gjatë proceseve të mëtejshme të Maturës Shtetërore.

Hapi i shtatë - Pasi mbikëqyrësi klikon mbi butonin **PUNAJ** shfaqet faqja web, në të cilën bëhet e mundur edhe njëherë verifikimi i lëndës me zgjedhje që maturanti ka zgjedhur nga plotësimi i Formularit A1 në Portalin e-albania, si dhe mundësia e ndryshimit edhe njëherë të lëndëve D3 dhe asaj me zgjedhje.

Plotësimi i pyetjes nëse maturanti do aplikojë për studime të larta jashtë vendit duhet plotësuar **me kujdes**, sidomos për rastet kur maturantët kanë planifikuar që të studiojnë jashtë vendit.

Pasi të dhenat e maturantit u ruajten me sukses shfaqet tabela si me poshte për të zgjedhur tipin e formularit:



Zgjedhim opsionin "Plotëso Formularin A1" dhe do shfaqet formulari si më poshtë:

Shto Formular A1

Maturant *
234003100006-Shpresa--Mehmeti

Aplikon jashtë vendit *
 Po Jo

Lëndë me Detyrim

D3: Anglisht (D3) x v


Lëndë me Zgjedhje


Z1: Kimi (Z1) x v

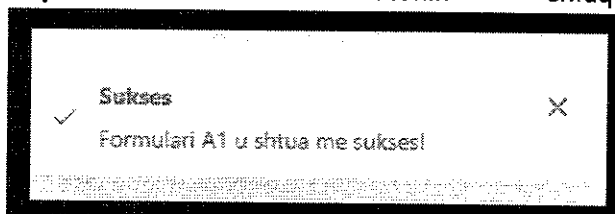
Mbikëqyrësi ka për detyrë të verifikojë dhe sigurojë për secilin maturant që plotësimi i formularit A1 është bërë konform udhëzimeve përkatëse për këtë proces.

Mbikëqyrësi kushtet e udhëzimeve të mësipërme ia bën të njohur secilit maturant.

Nëse duhet rizgjedhur lënda me zgjedhje atëherë klikohet mbi butonin X për të fshirë lëndën që nuk duam ta zgjedhim dhe në menunë e listës rënëse zgjidhet një lëndë tjetër me zgjedhje, të cilën maturanti dëshiron ta japë provim.

Pasi maturanti dhe mbikëqyrësi kanë përfunduar përzgjedhjen e lëndëve D3 dhe atë me zgjedhje, klikohet mbi butonin .

Hapi i tetë: Pasi klikohet mbi butonin  shfaqet faqja me të dhënat e plota për Print të Formularit A1.



 Modifiko Formularin  Shkarko Formularin


Formular A1

Për regjistrimin e maturantëve në regjistrin e maturës shtetërore

Plotësimi i formularit u krye me sukses.

1. Dar ose Za	Elbasan
2. Qyteti/Fshati	Elbasan
3. Shkollja	Test 1
4. Profili	Gjimnaz
5. Emri	Johari
6. Atësi	a
7. Mbiemri	Shjari
8. NID	A12345628G
9. ID e maturantit	234163300049
10. ID e vjetër e maturës	
11. Datëlindje	12/04/2010
12. Vendlindje	Tirane
13. Gjinia	Mashkull
14. Telefoni	0692237748
15. Email	j.bujari@gmail.com
16. Aplikoni jashtë shtetit?	Jo

Mesazhi: **Sukses** tregon se aplikimi për Formularin A1 ka përfunduar me sukses dhe se të dhënat e aplikimit të maturantit janë ruajtur në bazën e të dhënave. Në këtë dritare kemi disa mundësi:

- Klikohet mbi ikonën  për ta printuar më pas;

shkarko formularin për të ruajtur aplikimin në format p.sh. pdf dhe

- Klikohet mbi linkun [për të riparë edhe njëherë të dhënat e lëndëve dhe për të bërë modifikime nëse kemi vendosur dicka gabim.](#)

Konfirmimi i A1/A1Z

Hapi i nëntë: Për të verifikuar statuset e aplikimeve klikohet tek menuja dhe shfaqet faqja siç tregohet në figurën më poshtë (*Konfirmuar nënkupton përfundimin e aplikimit*):

Konfirmimi i A1/A1Z

Matura ID	NRO	Emri	Mësimi	Mbledhësi	Data/koëdja	Stakofa	Profili	ANZ	Vendëb	Statusi
234703300049	A123456789	Johan	e	Bujari	12/04/2019	Test 1	Gjithnjë	Jo	Jo	
234603700046	195119060L	Bora	Asur	Habibi	02/10/2013	Petro Nuri Luarsati	Gjithnjë	Jo	Jo	
234703300047	1254567890	Ejori	Ejori	Ejori	10/10/2019	Test 1	Gjithnjë	Jo	Jo	
234103300045	K12345678P	Maly	Agim	Bujari	09/10/2013	Test 1	Profili shpërbër	Jo	Jo	
234103300045	K12545678P	Maly	Agim	Pocner	09/10/2013	Test 1	Profili shpërbër	Jo	Jo	
234703300044	1254567890	Agjela	Agjela	Darkani	10/10/2013	Test 1	Gjithnjë	Jo	Jo	

Tek kjo listë verifikohet se:

- cilët aplikime janë konfirmuar si të përfunduara, që do të thotë aplikimi ka përfunduar dhe është printuar formulari,
- dhe cilët janë të pakonfirmuar (*nuk kanë zgjedhur lëndën me zgjedhje, u mungon profili apo të dhëna të tjera dhe formulari i tyre nuk është printuar*). Konfirmimi i formularëve behet duhet ndjekur të gjithë hapat e treguar më sipër (1-9).


B. Rasti kur emri i maturantit nuk ndodhet në bazën e të dhënave të shkollës përkatëse.


Në rast se mbikëqyrësi e kërkon maturantin në sistem si në pikën 4 më sipër, por rezulton se ai nuk gjendet i regjistruar, atëherë maturanti udhëzohet që të plotësojë më parë aplikimin me A1 në portalin e-albania dhe më tej të vijojë me plotësimin e të dhënave të tjera dhe konfirmimin e formularit në portalin e maturës.


APLIKIMI ME FORMULARIN A1Z

NGA PROFILI I MBIKQYRËSIT NË PORTALIN E MATURËS SHETËRORE

Hapi i parë: Mbikëqyrësi hap një nga browser-at Internet Explorer/Firefox/Chrome/etj. Tek fusha e adresës web plotësohet <http://ematura.qsha.gov.al> dhe shtypet ENTER. Hapet faqja kryesore e Portalit të Maturës Shtetërore.

Hapi i dytë: Aksesimi në sistem do të bëhet me kredencialet e e-Albania. Ata duhet të kenë të konfiguruar te përdoruesi i tyre në sistem NID-in/numrin personal. Për arsye të veçanta kur këta përdorues do duan të aksesojnë sistemin e maturës me përdorues dhe fjalëkalim (pra jo nga e-Albania) duhet të bëjnë një kërkesë tek QSHA dhe aty do u komunikohet përdoruesi dhe fjalëkalimi përkatës për të aksesuar sistemin. Pasi vendosim kredencialet e sakta klikojmë mbi butonin  siç tregohet në figurën më poshtë :



Hapi i tretë: Pasi mbikëqyrësi klikon mbi butonin , hapet faqja web me ambientin e punës së mbikëqyrësit, në të cilën majtas gjenden menutë kryesore të punës dhe po në të majtë në fund tregohet roli i përdoruesit, në këtë rast është mbikëqyrës formularësh.



MATURA SHTETËRORE

Aplëkimet

Maturantë

Konfirmimi i A1/A1Z

Tabela T

Lista Emërore

Diploma

Diplomat

Diplomat te Printuara

Diploma për Studentët e huaj



Mbikqyes Mbikqyes
Mbikqyes
Formularet



Lajmërimi

Kriteret e pranimit në Universitetin e Tiranës për vitin akademik 2023-2024

Shiko dokumentin



Aplëkimet

Maturantë

Hapi i katërt: Klikohet mbi poshtë:

dhe djathtas shfaqen fushat siç tregohet në figurën më

MATURA SHTETËRORE

Aplëkimet

Konfirmimi i A1/A1Z

Tabela T

Diploma

Diplomat

Diplomat te Printuara

Diploma për Studentët e huaj

Maturantë

Matura ID	ID	Esh	Adresa	Mbikqyesi	Data e Shprehjes	Mbikqyesi	Prezantimi	Mbikqyesi	Mbikqyesi	Adresa	Vitet
202301000001	0123456789	Leida	Shkup	Qemal	11/11/2013	Brenda Spjica	Qemal	10	10	10	
202301000002	0123456789	Sabir	Nauç	Kolaj	15/06/2019	Ekaterina Spjica	Qemal	10	10	10	
202301000003	0123456789	Blendi	Shkup	Blendi	08/11/2013	Brenda Spjica	Qemal	10	10	10	
202301000004	0123456789	Alisa	Shkup	Alisa	22/06/2013	Brenda Spjica	Qemal	10	10	10	
202301000005	0123456789	Robert	Vushitë	Ilirija	04/12/2012	Brenda Spjica	Qemal	10	10	10	
202301000006	0123456789	Francis	Shkup	Alisa	26/06/2013	Brenda Spjica	Qemal	10	10	10	
202301000007	0123456789	Edis	Shkup	Edis	11/11/1982	Brenda Spjica	Qemal	10	10	10	
202301000008	0123456789	Arta	Shkup	Arta	09/10/2013	Brenda Spjica	Qemal	10	10	10	
202301000009	0123456789	Edis	Shkup	Edis	10/11/2013	Brenda Spjica	Qemal	10	10	10	
202301000010	0123456789	Arta	Shkup	Arta	09/10/2013	Brenda Spjica	Qemal	10	10	10	

Në këtë portal do të bëhet vazhdimi i aplikimit për kandidatët që kanë aplikuar më parë me Formularin A1Z nga faqja e Portalit e-albania.

Veprimi i parë që kryen mbikëqyrësi është verifikimi nëse emri i kandidatit ndodhet në bazën e të dhënave të shkollës së tij, duke plotësuar të dhënat e kandidatit në fushat e emrit apo mbiemrit

dhe duke klikuar mbi butonin **KERKO** dhe duke e verifikuar kandidatin nga lista e kandidatëve, siç tregohet në figurën më poshtë:

Matura-ID	MCO	Emri	Mbiemri	Mësimi	Dituria	Shkollë	Profesi	Kategoria	ANY	Udhëhiq
234093200077	K123456789	Shani	MERTON	Shkollë	Shkollë	Gjenerale	Gjenerale	Jo	Jo	Jo

A. Rasti kur emri i kandidatit ndodhet në bazën e të dhënave të shkollës përkatëse.

Hapi i pestë: Mbikëqyrësi shkon tek rekordi përkatës i kandidatit dhe klikon mbi linkun **Ndrysho**. Në faqen web që shfaqet më pas, jepen fushat përkatëse me të dhënat personale të kandidatit, së bashku me të dhënat e tjera që kandidati ka plotësuar në Formularin A1Z, në Portalin e-albania. (siç tregohet në figurën më poshtë):

Ndrysho Maturantin

Shkollë *
Shkollë - Gjenerale

Profesi Shkolle *
Gjenerale

Shtet i Kështjës *
 Po Jo

Tëri i vacante A1Z *
 Po Jo

Shkollë që ka përfunduar *
 E qortë E tjetër

Viti i përfundimit të shkollës që mësohet *
2023

Niveli i shkollës *
Shkollë


Kartë identifikuese *
K123456789

ID e shkolës së mësuesit *
34567

Emri *
Shani


Mbiemri *
MERTON

Hapi i gjashtë: Mbikëqyrësi, së bashku me kandidatin, verifikon edhe një herë saktësinë në plotësimin e të dhënave përkatëse të kandidatit, zgjedh nga listat përkatëse në fushat

Profili Shkolles dhe Lenda D3], si dhe klikon mbi butonin , për të ruajtur të dhënat e kësaj ndërfaqje.

Në vëmendjen tuaj:

- Fusha e **profilit të shkollës** është tepër e rëndësishme, pasi mbi bazën e plotësimit të saj do të gjenerohen për secilin kandidat testet e lëndëve të detyruara “Letërsi dhe Gjuhë Shqipe” dhe “Matematikë”. Lënda D3 është gjuha e huaj e detyruar, të cilën kandidat e zgjedh për ta dhënë provim të detyruar në shkollë. Gjithashtu edhe adresa e emailit duhet të jetë e saktë, pasi aty do të dërgohen kredencialet e kandidatit, gjatë proceseve të mëtejshme të Maturës Shtetërore.
- Fusha e **Old ID**, duhet plotësuar patjetër. Në bazë të kësaj fushe lidhen të dhënat e kandidatit ndër vite.

Hapi i shtatë: Pasi mbikëqyrësi klikon mbi butonin  shfaqet faqja në të cilën bëhet e mundur plotësimi i të dhënave për lëndët e detyrueshme dhe ato me zgjedhje.

Siç tregohet në figurën më poshtë : Në këtë faqe jepet mundësia e plotësimit të kuadratit “**Keni marrë diplomë/dëftesë pjekurie**”, në rast se e keni marrë diplomën më parë duhet të bëjë check kutinë, pasi ky është një nga parametrat ku mbështetet sistemi për prodhimin e diplomave. (Kujtojmë se maturanti mund të pajiset vetëm një here me diplomë)

Hapi i tetë : Rubrika - Lendet e detyruara

8.1. Lendet e detyruara që do të mbarten

Në këtë rubrikë duhet të deklarohen lëndët e detyruara që do të mbarten. (kujtojmë mund të mbartet vetëm rezultati i një lënde që është ≥ 4.50).

- Në momentin që kandidati mbart një notë tek kutia nota e mbartur vendosim manualisht notën.
- Nuk plotësojmë asnjë fushë në rastet kur kandidati ka notë kaluese të MSH, në njërin nga lëndët D1,D2,D3 . Në këtë rast sistemi e ka gjetur rezultatin dhe e ka shfaqur atë në zonën “Nota e Gjetur “ . Nëse ju gjatë ballafaqimit me vërtetimin e notave që lëshon ZVAP për secilin kandidat për t’u regjistruar në MSH, ju rezulton se kandidati ka një notë tjetër për këtë lëndë atëherë në kolonën Nota D1 ose Nota D2 ose Nota D3 , sipas rastit, do të shkruani notën e lëndës që ju konfirmoni se kandidati ka. Njëkohësisht në kutinë ARSYE, duhet të jepni patjetër arsyen pse po vendosni këtë notë, e cila është e ndryshme nga ajo që gjendet në sistem. (**Notat duhet të shkruhen të shkallëzuara, jo nota të rrumbullakosura**).

Në vëmendjen tuaj:

Mund të ndodhë që sistemi nuk e ka gjetur notën e lëndës që do të mbartet edhe pse kandidati e ka dhënë provim atë lëndë në vitet e mëparshme dhe ka notë kaluese. Atëherë në këto raste, ju do të shkruani notën e shkallëzuar që mbartet, bazuar në vërtetimin që ka lëshuar ZVAP si dhe në certifikatën e notave të lëshuar nga shkolla dhe njëkohësisht në kolonen arsye do shkruani sqarimin, (psh, këtë notë e ka marrë në MSH të vitit ...).

Shto Formularin A1Z

Maturant *	234003700048-Bora-Hablii
Aplikon jashtë vendit? *	<input type="radio"/> Po <input checked="" type="radio"/> Jo
Keni marrë diplomë/dëftesë pjekurie? *	<input type="radio"/> Po <input checked="" type="radio"/> Jo
Viti i përfundimit të shkollës së mesme	<input type="text" value="2023"/>

Lëndët e Detyruara

Lënda	Nota e Gjetur	Nota	Arsyetimi
D1 Gjuhë Shqipe dhe Letërsi	▼	5.50	
D2 Matematika	▼	5.38	
D3 Anglisht (D3)	× ▼	5	

8.2. Lëndët e detyruara që do të jepen provim

Të dhënat në lidhje me lëndet e detyruara që do të jepen provim, plotësohen nga vetë sistemi në varësi të **profilit të shkollës** si dhe në varësi të të dhënave që ju keni futur apo keni verifikuar më sipër në pikën 8.1, lëndët e detyruara që do të mbarten.

Vetëm për lëndën D3 duhet të bëni kujdes dhe të zgjidhni nga lista, lëndën që duhet të japë provim kandidati, e cila mund të jetë Anglisht D3, Italisht D3, Frëngjisht D3 apo “Nuk kam detyrim”. Mbikëqyrësi bashkë me kandidatin zgjedh opsionin “Nuk kam detyrim”, për lëndën D3, në rastet kur ai ka qenë maturant para MSH2014, dhe si pasojë nuk e ka detyrim ta japë këtë lëndë.

Hapi i nëntë: Rubrika - Lëndët me zgjedhje

9.1. Lënda me zgjedhje që do të mbartet

Në këtë rubrike jepet mundësia:

- Të mos mbartet asnjë lende, duke zgjedhur “JO”.** Këtë opsion e përdorim kur:
 - kandidati nuk ka dhënë lëndë me zgjedhje dhe si pasojë nuk ka lëndë për të mbartur. Në këtë rast ai duhet të zgjedhë më poshtë për të dhënë provim një lëndë me zgjedhje nga lista e lëndëve me zgjedhje të MSH 2024.
 - kandidati është ish maturant i shkollave profesionale dhe ka mbetur në provimin e MSH për lëndën e teorisë profesionale, por ka kaluar në lëndën tjetër me zgjedhje, atëherë ai zgjedh “Jo” në këtë rubrikë dhe më poshtë është i detyruar të zgjedhë për të dhënë provim lëndën e teorisë profesionale sipas profilit të shkollës së tij.

Lëndët me Zgjedhje

Mbart Notë Lënda

Z1 Jo Biologji Profesionale (Z1) X

Ruaj Anullo

b) të mbartet 1 lëndë me zgjedhje kur:

- kandidati është pajisur me diplome dhe ka dhënë 1 lëndë me zgjedhje në MSH.
- kandidati është pajisur me diplome dhe ka dhënë 2 lëndë me zgjedhje në vitet e mëparshme. Nga këto dy lëndë që ka dhënë, zgjedh një të një prej tyre, që mund të jetë ajo me notë më të lartë, ose lënda që i jep më shumë përparësi në degën e IAL që do të zgjedhë më tej.
- kandidati është pajisur me diplome dhe ka dhënë 3 lëndë në MSH 2012. Nga këto tri lëndë që ka dhënë, zgjedh një të një prej tyre, që mund të jetë ajo me notë më të lartë, ose lënda që i jep më shumë përparësi në degën e IAL që do të zgjedhë më tej.
- kandidati nuk është pajisur me diplome sepse ka dhënë dy provime me zgjedhje por ka mbetur në një të një prej tyre, apo ka dhënë tri provime me zgjedhje por ka mbetur në një të një prej tyre ose në dy prej tyre. Në këto raste ai zgjedh të mbartet lëndën në të cilën ka notë kaluese dhe pret që të pajiset me diplomë në përfundim të procedurave të MSH 2024.
- Kandidati është ish maturant i shkollave profesionale dhe ka dhënë dy apo tri provime me zgjedhje ku ndër këto lëndë njëra është teori profesionale, atëherë ai mbart notën e teorisë profesionale, kur ajo është note kaluese dhe pret të pajiset me diplomë edhe pse mund të ketë nota jo kaluese në lëndët e tjera me zgjedhje që ka dhënë në vitet më parë.

Për të gjitha rastet e përmendura në këtë pike, për të mbartet lëndën me zgjedhje duhet të zgjidhet viti kur e ka dhënë këtë lëndë, të zgjidhet lënda me zgjedhje që ai ka dhënë (këtu do të gjeni listën e plotë të lëndëve me zgjedhje nder vite).

Edhe këtu sistemi do të shfaqë notën e lëndës me zgjedhje nëse ai e ka gjetur, në rast të kundërt mbikëqyrësi e shkruan notën e shkallëzuar të kësaj lende si dhe arsyen në kolonën përkatëse. Gjithashtu mbikëqyrësi e shkruan notën e shkallëzuar të kësaj lende si dhe arsyen në kolonën përkatëse edhe kur nota e gjetur nga sistemi nuk përkon me atë që ZVAP ka vërtetuar në dokumentin e regjistrimit për kandidatin në fjalë.

Lëndët me Zgjedhje

Mbart Notë	Viti	Lënda	Nota e Gjetur	Nota	Arsyetimi
Z1	Po	2023	Biologji Profesionale (Z1)	X	6

Print Anullo

Mbikqyrësi ka për detyrë të verifikojë për secilin kandidat, saktësinë e rezultateve të lëndëve të mbartura, dhe zgjedhjen që ka bërë kandidati të lëndës me zgjedhje nëse ato i plotësojnë kushtet e udhëzimeve përkatëse për plotësimin e A1Z. Mbikqyrësi, kushtet e këtyre udhëzimeve ia bën të njohur secilit kandidat.

Pasi shqyrtohen rastet dhe ndiqen hapat si më sipër për çdo situatë, në fund klikohet mbi butonin **Print**.

Në vëmendjen tuaj:



Fusha e **profilit të shkollës** është tepër e rëndësishme, pasi mbi bazën e plotësimit të saj do të gjenerohen për secilin kandidat testet e lëndëve të detyruara "Letërsi dhe Gjuhë Shqipe" dhe "Matematikë". Lënda D3 është gjuha e huaj e detyruar, të cilën kandidati e zgjedh për ta dhënë provim të detyruar në shkollë. Gjithashtu edhe adresa e emailit duhet të jetë e saktë, pasi aty do të dërgohen kredencialet e kandidatit, gjatë proceseve të mëtejshme të Maturës Shtetërore. Fusha e **Old ID**, duhet plotësuar patjetër. Në bazë të kësaj fushe lidhen të dhënat e kandidatit ndër vite.

Hapi i dhjetë: Pasi klikohet mbi butonin **Print**, shfaqet faqja me të dhënat e plota për Print të Formularit A1Z.

Mesazhi **SUKSES** tregon se aplikimi për Formularin A1Z ka përfunduar me sukses dhe se të dhënat e aplikimit të kandidatit janë ruajtur në bazën e të dhënave.

✓ Suksesi X
Formulari A1Z u shtua me sukses!

[Përfaqësoja e kompanisë është e kërkuar për të krijuar formularin.](#)

 [Modifiko Formularin](#)  [Shkarko Formularin](#)



Formular A1Z

Për regjistrimin e maturantëve në regjistrin e maturës shtetërore

Plotësimi i formularit u krye me sukses.

1. Dër ose Za	Elbasan
2. Qyteti/Fshati	Elbasan
3. Shkolla	Test 1
4. Profili	Gjimnaz
5. Emri	Artemis
6. Atësia	Bashkim
7. Mbiemri	Muca
8. NID	A12345678P
9. ID e maturantit	234103300050
10. ID e vjetër e maturës	1234567
11. Datelindja	05/07/2010
12. Vendlindja	Tirane
13. Gjinia	Mashkull
14. Telefoni	0692336541
15. Email	artemis.muca@gmail.com
16. Aplikoni jasht shtetit?	Jo

Në këtë dritare kemi disa mundësi:

-  Klikohet mbi ikonën [shkarko formularin për të ruajtur aplikimin në format p.sh. pdf](#) dhe për ta printuar më pas;
-  [Modifiko Formularin](#)
Klikohet mbi linkun [për të riparë edhe njëherë të dhënat e lëndëve](#) dhe për të bërë modifikime nëse është e nevojshme.

Për të verifikuar statuset e aplikimeve klikohet tek menuja dhe shfaqet faqja siç tregohet në figurën më poshtë (Konfirmuar nënkupton përfundimin e aplikimit):

Konfirmimi i A1/A1Z

Matura ID	NID	Emri	Adresa	Mbivlerë	Data e dëgjimit	Shkollë	Profil	ANZ	Vjehtë	Statusi
134103300050	A12345678P	Artemis	Bashkim	Arluca	05/07/2010	Test 1	Gjimnaz	Jo	Jo	Konfirmuar
234103300049	A12345678G	Johan		Bujari	12/04/2010	Test 1	Gjimnaz	Jo	Jo	Konfirmuar
234003300048	J5678900L	Bora	Artur	Habëli	02/10/2013	Petro Nini Luçkasi	Gjimnaz	Jo	Jo	Konfirmuar
234103300047	1234567850	Fjori	Fjori	Fjori	10/10/2013	Test 1	Gjimnaz	Jo	Jo	Konfirmuar
234103300046	K12345678P	Haily	Agim	Bujari	08/10/2013	Test 1	Profil shoqëror	Jo	Jo	Konfirmuar
234103300045	K12345678P	Haily	Agim	Patibet	08/10/2013	Test 1	Profil shoqëror	Jo	Jo	Konfirmuar
234103300044	1234567890	Arjeta	Arjeta	Çerkazi	10/10/2013	Test 1	Gjimnaz	Jo	Jo	Konfirmuar
234003300043	K12345678P	Arjeta	Arjeta	Arjeta	09/10/2013	Beznak Sygja	Gjimnaz	Jo	Jo	Konfirmuar

Tek kjo listë verifikohet se:

- cilët aplikime janë konfirmuar si të përfunduara, që do të thotë aplikimi ka përfunduar dhe është printuar formulari,
- dhe cilët janë të pakonfirmuar (nuk kanë zgjedhur lëndën me zgjedhje, u mungon profili apo të dhëna të tjera dhe formulari i tyre nuk është printuar. Konfirmimi i formularëve behet duhet ndjekur të gjithë hapat e treguar më sipër.(1-9).

B. Rasti kur emri i kandidatit nuk ndodhet në bazën e të dhënave të shkollës përkatëse.

Ne rast se mbikëqyrësi e kërkon kandidatin në sistem si në pikën 4 më sipër, por rezulton se ai nuk gjendet i regjistruar, atëherë kandidati udhëzohet që të plotësojë më parë aplikimin me A1Z në portalin e-albania dhe më tej të vijojë me plotësimin e të dhënave të tjera dhe konfirmimin e formularit në portalin e maturës.

Aplikimi me Formularin A1 (Maturantët 2023-2024)						
Datë	Aplikuesit sipas ZVAP					
DRAP Durrës						
22.01.2024	Tiranë					
23.01.2024	Tiranë	Kamëz	Vorë			
24.01.2024	Tiranë	Kamëz	Durrës	Kavajë	Shijak	Rrogozhinë
25.01.2024	Dibër	Durrës	Mat	Klos	Krujë	Bulqizë
DRAP Fier						
26.01.2024	Fier	Mallakastër	Lushnje	Divjakë	Roskovec	Patos
29.01.2024	Fier	Lushnje	Vlorë-Himarë	Selenicë		
30.01.2024	Gjirokastrë-Libohovë	Finiq-Dropull	Tepelenë-Memaliaj	Përmet-Këlcyrë	Sarandë-Konispol-Delvinë	Vlorë-Himarë
DRAP Korçë						
31.01.2024	Korçë-Pustec	Maliq	Kolonjë	Pogradec	Devoll	
01.02.2024	Korçë-Pustec	Librazhd	Përrenjas	Skrapar	Poliçan	
02.02.2024	Berat	Elbasan	Kuçovë	Dimal		
05.02.2024	Berat	Elbasan	Cërrik	Belsh	Peqin	Gramsh
DRAP Lezhë						
06.02.2024	Lezhë	Kurbin	Mirditë	Shkodër	Malësi e Madhe	Vau i Dejës
07.02.2024	Kukës	Has	Tropojë	Shkodër	Pukë-Fushë Arrëz	

Datë	Aplikimi me Formularin A1Z
08.02.2024	DRAP Durrës
09.02.2024	DRAP Fier
12.02.2024	DRAP Korçë
13.02.2024	DRAP Lezhë